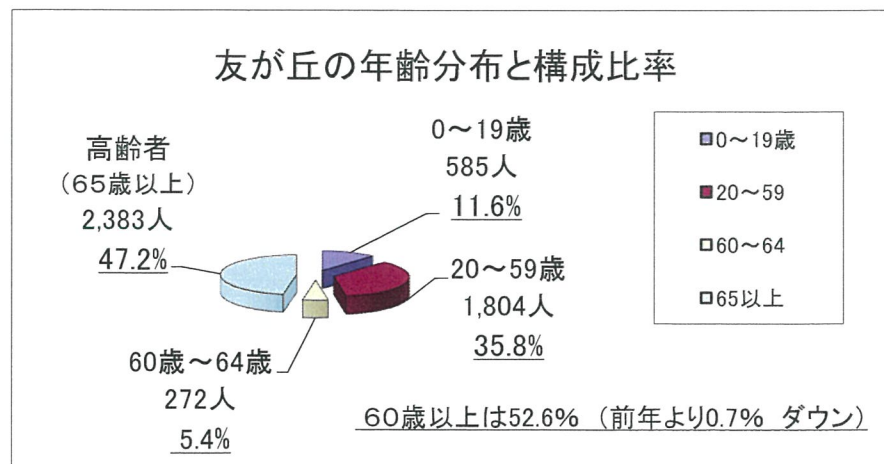
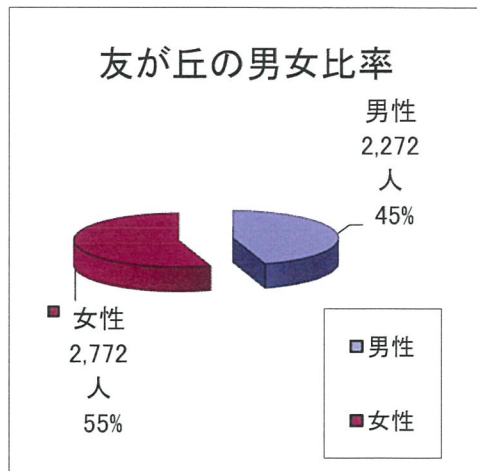


須磨区友が丘の男女、世帯数、5歳刻みの統計資料

世帯数と男女の分布

令和 5年6月1日付

町名	世帯数	男性	女性	合計
友が丘1丁目	294	237	295	532
友が丘2丁目	295	245	314	559
友が丘3丁目	260	219	283	502
友が丘4丁目	283	239	302	541
友が丘5丁目	271	288	295	583
友が丘6丁目	233	237	268	505
友が丘7丁目	453	332	482	814
友が丘8丁目	244	227	259	486
友が丘9丁目	265	248	274	522
合計	2,598	2,272	2,772	5,044



世帯数は前年より1世帯の減少 ↓ 人口は前年から26名の減少 ↓

友が丘における5歳刻みの分布

町名	0-4	5-9	10-14	15-19	20-24	25-29	30-34	35-39	40-44	45-49	50-54	55-59	60-64	65-69	70以上	80以上	90以上	100~	合計			
友が丘1丁目	15	15	6	9	19	19	23	20	19	32	35	39	27	47	102	89	15	1	532			
友が丘2丁目	5	18	19	22	22	13	19	19	27	30	37	47	31	25	99	105	21	0	559			
友が丘3丁目	8	11	19	23	20	9	18	10	16	29	55	28	27	34	75	98	21	1	502			
友が丘4丁目	9	10	15	17	17	18	12	10	26	38	42	22	28	32	122	105	17	1	541			
友が丘5丁目	21	21	20	30	16	17	27	19	18	37	45	33	38	34	78	111	17	1	583			
友が丘6丁目	23	23	14	13	12	10	28	19	13	28	28	32	23	36	63	123	16	1	505			
友が丘7丁目	12	22	21	28	31	11	24	22	29	38	47	49	43	37	100	206	93	1	814			
友が丘8丁目	8	18	21	18	14	8	19	18	27	38	30	27	22	28	80	90	20	0	486			
友が丘9丁目	9	6	13	23	22	17	12	14	21	30	47	37	33	35	109	87	7	0	522			
合計	110	144	148	183	173	122	182	151	196	300	366	314	272	308	828	1014	227	6	5,044			
分布累計 人	585				1,804								272	2,383						5,044		
分布比率 %	(前年 ↓ 0.1%)				11.6	(前年 ↑ 0.8%)								35.8	5.4	(前年 ↓ 0.7%)						47.2

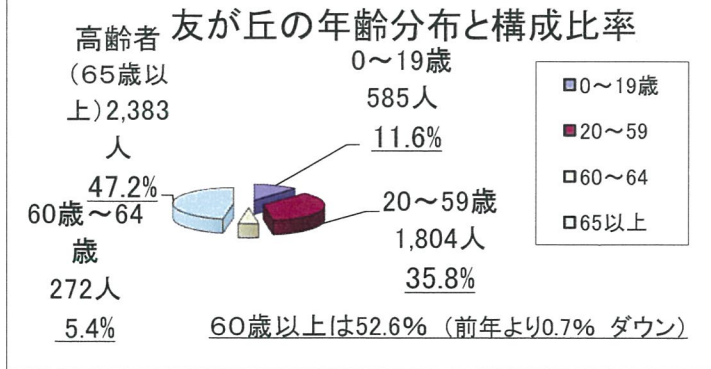
(前年と同じ)

※ 60歳以上の人口構成比 → 52.6%(2,655人) 2,655

北須磨団地(友が丘)のデータ (平成28年より令和5年まで8年間の推移)

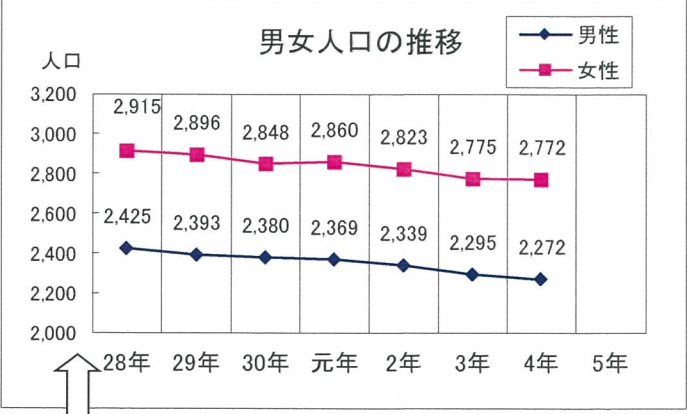
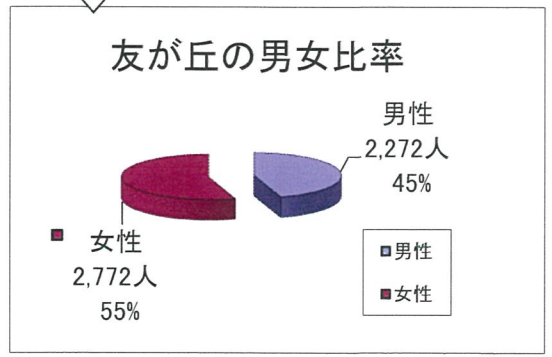
年齢区分の分布 (人)

0~19歳	20~59	60~64	65以上	合計
585	1,804	272	2,383	5,044



男女比率 (人)

	男性	女性	合計
人数	2,272	2,772	5,044
%	45.0	55.0	100



男女人口の推移 総人口の推移

今年の特徴は生産年齢層(凡そ20歳~65歳)が28人増加し、高齢者は43人の減少、前年比26名が減少した。新しい入居者が増え明るい兆し。

年度	世帯数
28年	2,629
29年	2,633
30年	2,626
元年	2,640
2年	2,630
3年	2,599
4年	2,598
5年	

前年より1世帯の減少に止まった。団地開設から55年が経過し、二世帯住宅の増加と巣立った子供たちの戻り現象も見られます。最近の傾向として住宅の新築と同時に新しい若い住人が入居、友が丘地域の活性化に期待ができます。

年度	高齢化率
28年	47.3
29年	47.6
30年	48.0
元年	47.8
2年	47.7
3年	47.9
4年	47.2
5年	

平成27年から8年間、高齢化率が47%台で推移しています。団塊の世代が高齢者に入り高齢化率がアップしましたが、平成30年をピークに高齢化率は減少に転じている。100歳以上の方が6名おられます。いつまでもお元気で!!

年度	男性	女性	年度	総人口
28年	2,425	2,915	28年	5,340
29年	2,393	2,896	29年	5,289
30年	2,380	2,848	30年	5,228
元年	2,369	2,860	元年	5,229
2年	2,339	2,823	2年	5,162
3年	2,295	2,775	3年	5,070
4年	2,272	2,772	4年	5,044
5年			5年	0

